

# Voorlees- bingo

## 11 tips


1

Lees voor in het donker, met een zaklamp (in bed, in een zelfgemaakte tent).




2

Kies een boek dat past bij een thema dat leeft thuis of op school (winter, baby op komst, fietsen, etc.).




3

Voorleestijd met een knuffel! Pak de lievelingsknuffel erbij en lees je kind voor uit zijn of haar lievelingsboek.




4

Lees voor met verschillende stemmetjes, dat maakt het verhaal afwisselend en leuk.



5

Lees eens samen een boek! De ene zin / alinea / pagina lees jij, daarna leest je kind een stukje, daarna ben jij weer aan de beurt. Dat kan natuurlijk met elk boek, maar er bestaan ook speciale samenleesboeken voor verschillende leeftijden.




6

Door te vragen wat er allemaal kan gebeuren in het verhaal, denken kinderen goed na. Hierdoor leren ze in hun dagelijks leven ook beter om naar oplossingen te zoeken voor problemen.




7

Lees hetzelfde boekje vaker voor: jonge kinderen zijn gek op herhaling!




8

Voorspel samen het verhaal: vraag tijdens het voorlezen aan je kind hoe het verhaal verder zou kunnen gaan.



9

Naspelen van het verhaal: maak er een toneelstukje van samen!



10

Als je het voorlezen interactief wilt maken, kun je je kind zinnestjes laten aanvullen: 'Roodkapje liep door het...?' '...bos.'



11

Lees voor op een plek in huis waar je normaal gesproken niet gaat zitten met een boekje.

