



AVI strips

De AVI strips van Zwijsen zijn bekend. Veel kinderen lezen ze graag. Ze zijn makkelijk leesbaar en vaak heel grappig. Daarmee krijg je ieder kind aan het lezen. Vroeger dacht men dat je van strips lezen lui werd. Maar tegenwoordig weten we dat het lezen van strips in grote mate bijdraagt aan de woordenschatontwikkeling van kinderen. Alle reden dus om voor de kinderen van je groep de boeken van de serie AVI strips in de boekenkast te zetten.



Calamity Jane

Calamity Jane is een jonge meid in het Wilde Westen van Amerika. Ze gaat liever op avontuur dan dat ze in de klas zit. Ze ziet zichzelf als hulpsheriff in Deadwood samen met haar trouwe paard Belle Star. De dag voordat zij op school een toets moet maken wordt de bank van Deadwood beroofd door drie boeven. Calamity Jane gaat samen met Belle Star en vriendje Bill Hickock de boeven achterna. Ze volgen het spoor door de woestijn. Maar dat gaat niet zo makkelijk als Calamity Jane had gehoopt.

Deze strip is geschreven en getekend door een bekende stripschrijver en -tekenaar: Robbert Damen is ook bekend van de strips die hij tekent voor Donald Duck en Tina. Daniel van den Broek ken je van de strips van Jan, Jans en de kinderen en Dolfje Weerwolfje.

Calamity Jane is bedoeld voor kinderen in groep 5 en 6. Het AVI-niveau is E5.

Lessuggesties

Voordat de leerlingen de strip gaan lezen

1. Maak een bepaalde week in uw groep tot 'week van het stripboek'.

Verzamel een aantal stripverhalen, waaronder *Calamity Jane*. Tijdens het vrij lezen gaan leerlingen stripboeken lezen. Op verschillende momenten vertellen de leerlingen elkaar over het door hen gelezen stripboek. In de groep kan een top 5 van stripboeken gemaakt worden. Bespreek met de leerlingen waarom stripverhalen lezen anders is dan gewone boeken lezen.

2. Zelf een stripverhaal 'maken'

Maak een kopie van pagina 14 en 15 uit het stripverhaal. Lak de teksten op de kopie weg, zodat er lege tekstballonnetjes over blijven. Maak hiervan nieuwe kopieën en geef de leerlingen deze kopie. Vraag hen om zelf te bedenken wat hier zou gebeuren en wat de personen zouden zeggen. Leerlingen kunnen daarna de strip gaan lezen en ontdekken wat de figuren werkelijk meemaken en zeggen.

Samen lezen

3. Toneellezen

Laat leerlingen in duo's de strip lezen. De leerlingen verdelen de personages en hun tekst. Net als bij toneellezen leest ieder kind de eigen gekozen rol.

Als je de tekst van Calamity Jane leest, lees je ook de tekst van de boeven.

Als je de tekst van Bill leest, leest je ook de tekst van de meester op school.

Probeer je stem aan te passen aan het personage!

Na het lezen

4. Boekpresentatie

Laat twee leerlingen samen een boekpresentatie maken over *Calamity Jane*. De één vertelt of schrijft (en zet hierbij afbeeldingen) over het Amerika van meer dan 150 jaar geleden. In de strip kom je daar van alles over te weten. De ander vertelt of schrijft over de twee hoofdpersonen (die echt bestaan hebben). Gebruik hiervoor de foto's en de korte persoonsbeschrijvingen in de bijlage.

5. Handletteren

In strips wordt vaak gebruikgemaakt van lettergrootte, uitroeptekens en symbolen als sterretjes om de dialoog te voorzien van emoties. Boze dialoog wordt dan bijvoorbeeld met vette hoofdletters geschreven. Laat leerlingen enkele van de onderstaande uitspraken van emoties voorzien door zelf letters erbij te 'ontwerpen/gebruiken' of laat hen zelf teksten verzinnen.

- Wat is hier gebeurd?
- Sorry
- Wie loopt daar?
- Niet doen
- Afblijven
- Tring

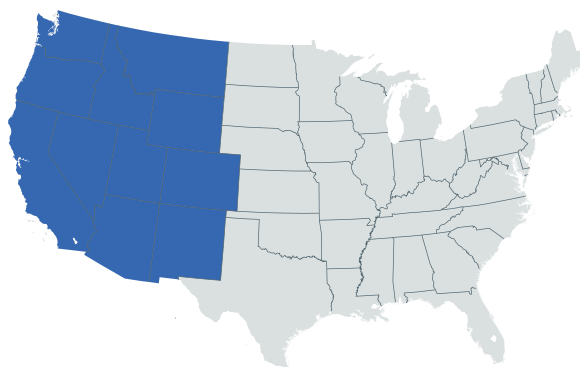


Bij het werkblad

Leerlingen die de strip *Calamity Jane* lezen, kunnen de opdrachten op het werkblad maken. Laat hen in tweetallen of groepjes werken, zodat zij samen de opdrachten kunnen bespreken.

Oplossingen bij het werkblad:

1. Alle rood, oranje en bruin gekleurde woorden horen bij het Amerika van 1860. De groene en blauwe woorden horen hier niet bij.
2. Alle vakken die hier genoemd staan waren in de tijd van Calamity Jane vakken die je op de basisschool kreeg.
3. Het verhaal speelt zich af in de westelijke staten van Amerika.



TRING!
TRING!

Bijlage

Calamity Jane en Bill Hickok hebben echt bestaan.
Calamity Jane en Wild Bill waren niet hun echte namen.



Calamity Jane's echte naam is Martha Jane Cannary. Zij is geboren op 1 mei 1852 in het stadje Princeton, dat in de Amerikaanse staat Missouri ligt. Haar bijnaam 'Calamity' betekent in onze taal: ramp! Calamity Jane was een van de eerste vrouwelijke scouts in het Amerikaanse leger. Een scout was een verkenners en spoorzoeker. Dat was stoer en behoorlijk gevaarlijk werk, want je moest oppassen dat je niet ontdekt werd door indianen. Of gevaarlijke wilde dieren, zoals beren en wolven! Na haar tijd in het leger, reisde zij naar het mijnstadje Deadwood. Daar ontmoette zij de beroemde revolverheld Wild Bill.



De echte naam van **Wild Bill** was James Butler Hickok. Hij is geboren op 27 mei 1837 in het stadje Homer in de staat Illinois. Ook Wild Bill diende in het Amerikaanse leger als soldaat, scout, spion en wagenrijder. Wild Bill werd beroemd als revolverheld toen hij in diverse steden Sheriff (politie)man werd. In die tijd was het Westen van Amerika nog echt wild en gevaarlijk! Omdat Wild Bill zeer goed was met een pistool, bedachten de meeste schurken zich wel twee keer om hem uit te dagen.

Toen Calamity Jane en Wild Bill genoeg hadden van het ruige leven, gingen ze optreden in het '**Wild West Circus**' van Buffalo Bill. Zij mochten op het toneel vertellen over hun heldendaden en lieten hun schietkunsten zien. De mensen vonden dat geweldig en het circus was dan ook een groot succes.

Zo zijn Calamity Jane en Wild Bill door hun daden en het beleven van talloze avonturen uitgegroeid tot twee van de beroemdste personen uit de geschiedenis van het Wilde Westen!
Deze twee beroemde Amerikanen liggen naast elkaar begraven op de begraafplaats van Deadwood.