



Kleed **PUK** aan!

Knip Puk en al zijn kleertjes uit, en speel met uw peuters het aankleedspel. Stel daarbij eventueel de vragen die hiernaast zijn afgedrukt. Door zelf nog kleertjes te tekenen die duidelijk te groot of te klein zijn, te kort of te lang, kunt u de peuters ook laten oefenen met deze begrippen.



- Welke kleren doet Puk aan?
- Wat doet hij als eerste aan?
- Daarna doen we schoenen aan. Hoeveel schoenen doen we Puk aan?
- Puk gaat slapen. Hij moet zijn kleren uittrekken. Wat trekt hij het eerst uit?
- Gaat Puk in zijn ondergoed slapen of trekt hij nog iets aan?






mutsje

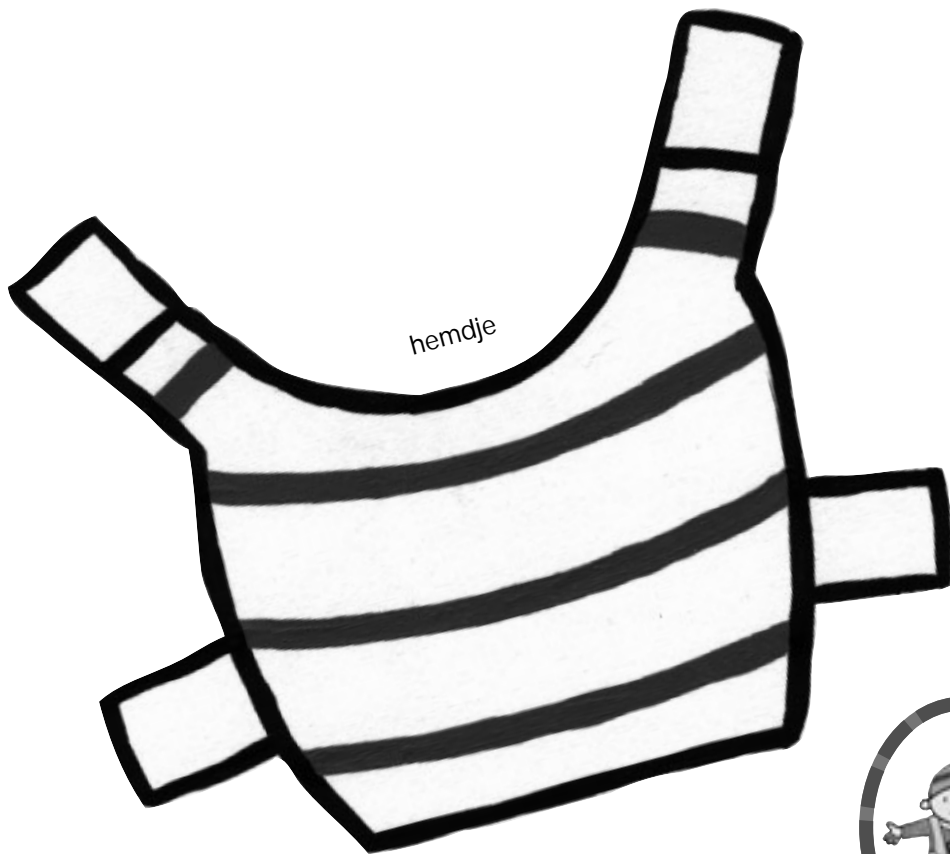


broekje



schoentjes





hemdje




knuffeltje




pyjama




pantoffeltjes






jasje



paraplu



regenlaarsjes

Standaardje: knip de standaard in op de aangegeven lijn. Doe hetzelfde bij de standaard onder aan Puk en schuif de twee delen zo in elkaar dat ze een kruis vormen.

