

Dit heb je nodig

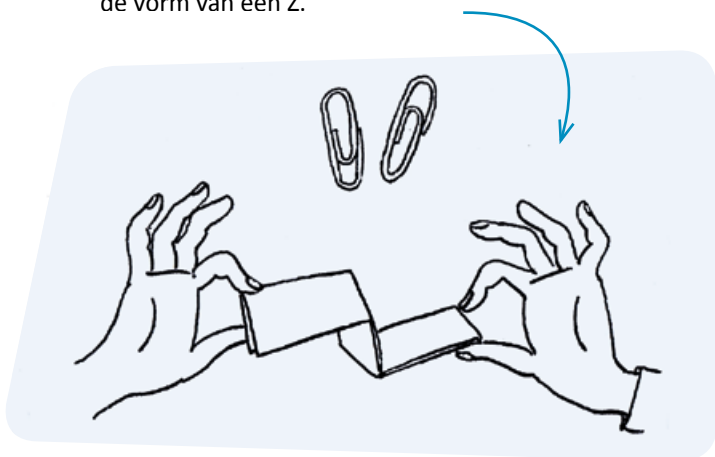
- twee paperclips
- een bankbiljet (of een velletje papier dat ongeveer even groot is als een bankbiljet)



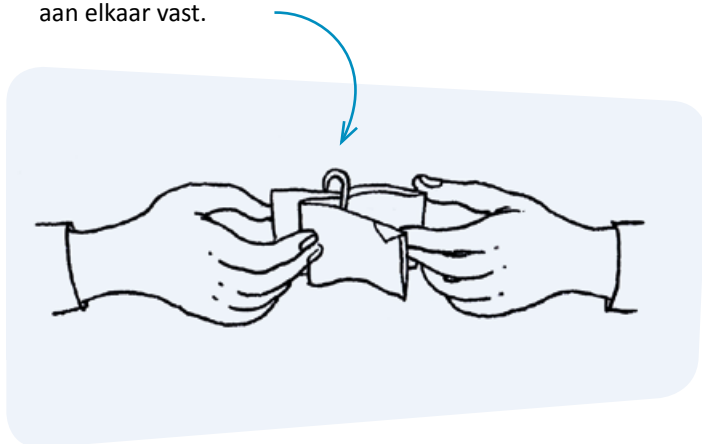
Je hebt een bankbiljet. Dat vouw je. Je maakt er twee paperclips aan vast. Dan trek je aan de uiteinden van het bankbiljet en ... de twee paperclips zitten aan elkaar. Zonder ze aan te raken!

Zo doe je de truc

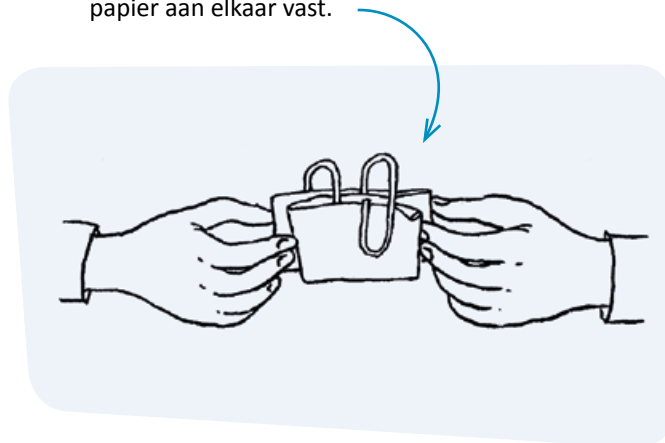
1. Zeg: 'Ik heb hier een bankbiljet. Dat vouw ik in drie delen'.
2. Laat duidelijk zien dat je het bankbiljet gevouwen hebt in de vorm van een Z.



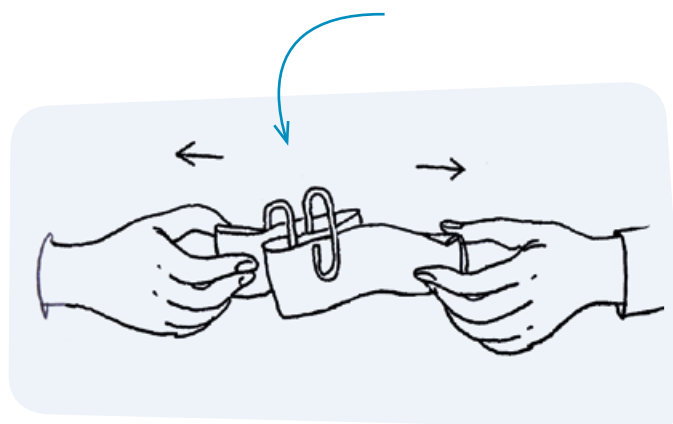
3. Pak de eerste paperclip en maak die vast aan de (voor jou) rechterkant van je opgevouwen bankbiljet.
4. **Let op:** maak alleen het voorste en middelste stukje papier aan elkaar vast.



5. Pak de tweede paperclip en maak die vast aan de (voor jou) linkerkant van je opgevouwen bankbiljet.
6. **Let op:** maak alleen het middelste en achterste stukje papier aan elkaar vast.



7. Trek langzaam aan beide uiteinden van je bankbiljet (je ziet dat de paperclips langzaam naar elkaar toeschuiven).



8. Laat iemand uit het publiek de paperclips oprapen. Hij of zij kan niet ontkennen dat ze aan elkaar zitten. Zonder ze aan te raken. Niemand zal begrijpen hoe jij dit doet. Niet verklappen hoor!